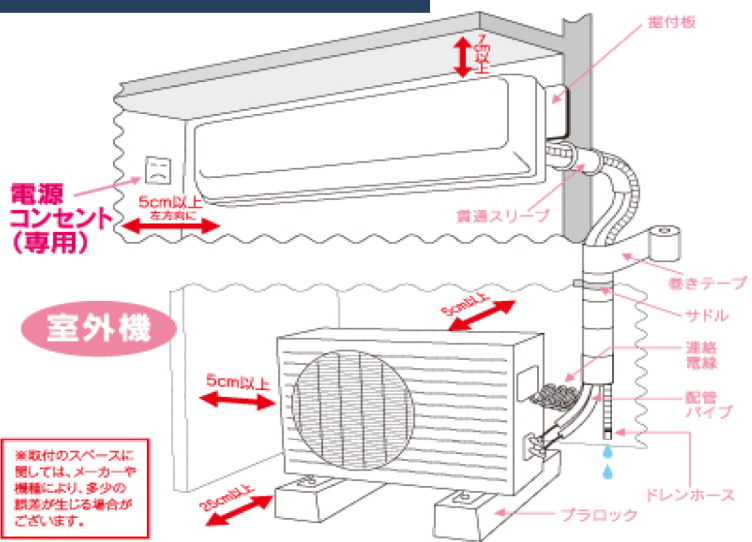


# 購入前のチェックポイント

印刷してお使いください

エアコンは商品購入後の取付がとても重要です。  
事前にしっかりチェックして、お客様の環境にピッタリのエアコンをお選びください。

## 【標準取付工事の範囲】



- 穴空け工事（一箇所） ※木造・モルタルに限ります。
  - ・貫通スリーブ
  - ・パテ
- 配管工事
  - ・配管パイプ（4mまで）※ドレンホース、連絡電線含む
  - ・サドル
  - ・巻きテープ※隠ぺい配管の場所は別途料金がかかります。
- 設置作業
  - ・室内機の設置
  - ・室外機設置用台（プラロック）※設置場所が地面置きかベランダ置きに限ります。（その他はオプション対応で別途料金）
- 既存のアース線への接続作業

Check!



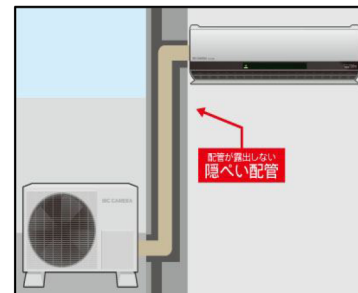
# エアコン

購入前の

# チェックポイント!



- リサイクル処分はありますか？ 有 無
- 設置場所は、どのタイプですか？ 一戸建て（持家） 一戸建て（賃貸）  
アパート・マンション（持家） アパート・マンション（賃貸）
- エアコンホースを通す穴はありますか？ 有 無
- エアコンホース穴の種類はどれですか？ 貫通された穴 隠ぺい用配管



- 設置場所の建物タイプはどれですか？

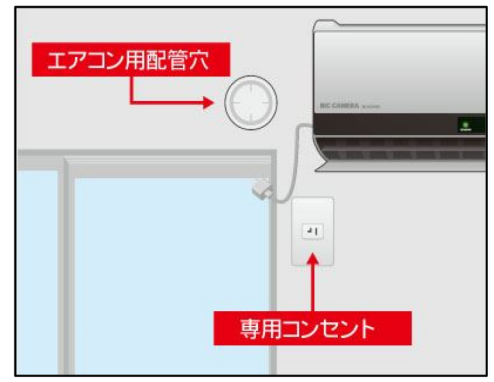

- 鉄筋コンクリート 軽量鉄骨（ALC） 木造 木造（土壁：たてさん用意）



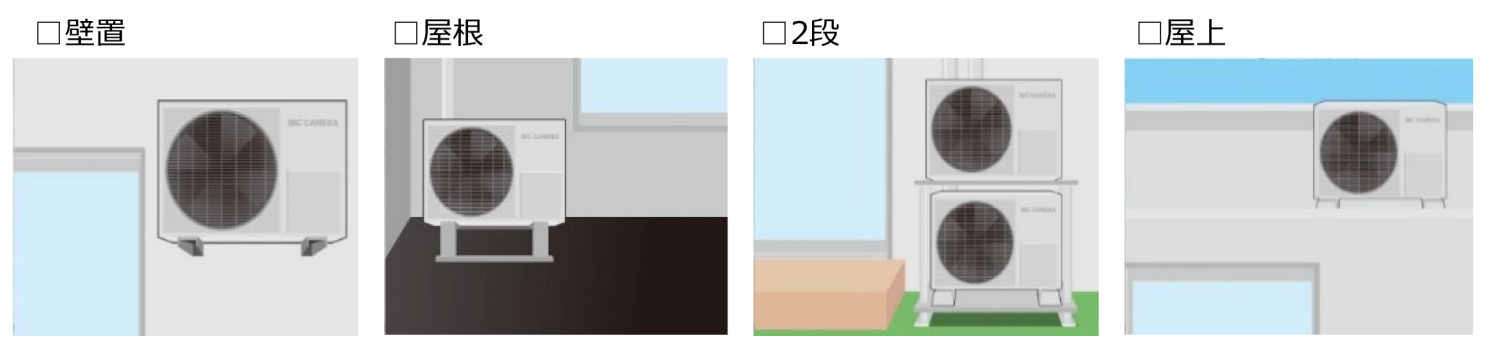
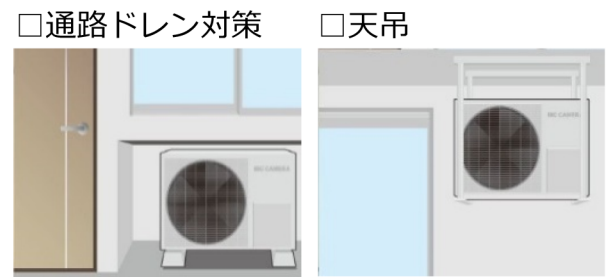
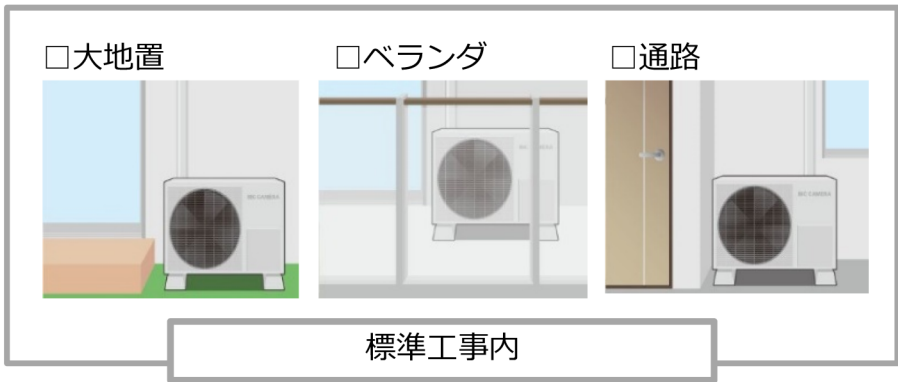
■ エアコンの専用コンセントはありますか？ 有 無

※コンセントの形状を確認ください

単相100V [15A] 単相100V [20A] 単相200V [15A] 単相200V [20A]



■ 室外機の置き場はどこですか？



■ 配管カバーの取付をご希望ですか？ (室外)

